

1. Республика _____

2. Область _____

3. Город (поселок) Чимбисск

4. Район в городе Центральный

5. Квартал _____

Технический паспорт

НА ЖИЛОЙ ДОМ ГОСУДАРСТВЕННОГО ОБЩЕСТВЕННОГО ЖИЛИЩНОГО ФОНДА
 ФОНДА ЖИЛИЩНО-СТРОИТЕЛЬНЫХ КООПЕРАТИВОВ



6. По улице Труда 7. № дома _____

8. №№ корпусов _____

9. Инвентарный номер

Паспорт составлен по состоянию на 8 / XII 1999 г.

Начальник БТИ _____ (подпись)
 % чусса 20.08.2004г.
Маш



1. Категория фонда

2. Литер

I. Техническая характеристика жилого дома (строения)

3. № корпуса (строения)

II

II. Собственники (фондодержатели)	Долевое участие	№№ реестра
1	2	3
ООО «Жилтехстрой»		
11/12-2002 ТСЖ «Жилтехстрой»		
Акт приема-передачи		
от 09/12-2002		

III. Общие сведения

1. Серия, тип проекта

9. Число комнат, шт.

2. Число этажей шт.

10. Площадь нежилых помещений, м²

3. Площадь застройки, м²

11. Материал стен

4. Объем здания, м³

12. Год постройки

5. Общая площадь, м²

13. Стоимость восстановления, руб.


6. Площадь балконов и террас, м²

14. Стоимость действительная, руб.

7. Жилая площадь, м²

15. Физический износ, %

8. Число квартир, шт.



IV. Распределение площади

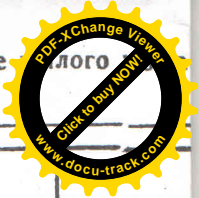

1	2	3	4	5	6	Из общего числа площади			Распределение квартир по числу комнат										
						в мансард.	в подвал.	в поковы. этажах	в бараках	однокомн.	двухкомнатные	трехкомнатные	четырёхкомнатные	пятикомнатные и более					
	В отдельных квартирах	В помещ. кор. системы	В общежитиях																
	Кол-во жилых комнат	156								18	4	68							
	Общая площадь, кв. м	5331,8								4242,8	113,2	2346,8	2116,9						
	Жилая площадь, кв. м	3066,5								3221,9	60,6	1362,9	1309,1						
	Кол-во жилых квартир	58								18	2	22	17						
	общая площадь	11036,1								2421,4	110,4	2423,9	2134,4						

V. Нежилые помещения

1	2	3	4	5	6	7	8	9	10	11	12	13	14	15	16	17
Площадь	Жилая в нежилых помещениях	Торговая	Производственная	Складская	Бытового обслуживания	Гараж	Учрежденческая	Общественного питания	Школьная	Учебно-научная	Учебно-санитарная	Культурно-просветительная	Театров и зрелищных предприятий	Творческие мастерские	Прочая	Всего
общая															125,6	125,6
в т. ч. вступ.															42,4	42,4

VI. Благоустройство общей площади (кв. м)

Дата записи	2	3	4	Отопление							Ванная				23	24	25														
				от АГВ	от ТЭЦ	Миниенерго	от соб. котельн. на тверд. топли.	на газе	от гр. или кв. котельн. на тверд. топли.	на газе	калориферное	с топ. водоснабж.	с газ. колонкой	с дров. колонкой				без колон. и топ. воды	от колонок	центральное	Газ. сн.	Газ. сн. центральное	Мукопровод	Лифт	Напольные эл. плиты						
1	2	3	4	5	6	7	8	9	10	11	12	13	14	15	16	17	18	19	20	21	22	23	24	25							
1	2	3	4	5	6	7	8	9	10	11	12	13	14	15	16	17	18	19	20	21	22	23	24	25							
1	2	3	4	5	6	7	8	9	10	11	12	13	14	15	16	17	18	19	20	21	22	23	24	25							



№	Наименование конструктивных элементов	Описание элементов (материал, конструкция или система, отделка и пр.)					
1	2	3					
1	Фундамент						
2	Наружные и внутренние капитальные стены						
3	Перегородки						
4	<table border="1"> <tr> <td rowspan="2">Перекрытия</td> <td>черепачное</td> </tr> <tr> <td>междуэтажное</td> </tr> </table>	Перекрытия	черепачное	междуэтажное			
Перекрытия	черепачное						
	междуэтажное						
5	Крыша						
6	<table border="1"> <tr> <td rowspan="2">Полы</td> <td>1-го этажа</td> </tr> <tr> <td>последующ. этажей</td> </tr> </table>	Полы	1-го этажа	последующ. этажей			
Полы	1-го этажа						
	последующ. этажей						
7	<table border="1"> <tr> <td rowspan="2">Проемы</td> <td>окна</td> </tr> <tr> <td>двери</td> </tr> </table>	Проемы	окна	двери			
Проемы	окна						
	двери						
8	<table border="1"> <tr> <td rowspan="2">Отделка</td> <td>внутренняя</td> </tr> <tr> <td>наружная</td> </tr> </table>	Отделка	внутренняя	наружная			
Отделка	внутренняя						
	наружная						
9	Отопление						
9	Кухонные очаги						
10	<table border="1"> <tr> <td rowspan="4">Электро. и слитех. устройства</td> <td></td> </tr> <tr> <td></td> </tr> <tr> <td></td> </tr> <tr> <td></td> </tr> </table>	Электро. и слитех. устройства					
Электро. и слитех. устройства							
11	Крыльца, лестницы и пр.						

Техническое описание нежилых пристроек, неотапливаемых подвалов, служебных построек сооружений на участке

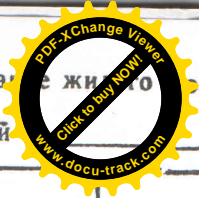

Наименование строения _____ Лит. _____ год постр. _____					Наименование строения _____ Лит. _____ год постр. _____				
Наименование конструктивных элементов	Описание элементов (материал, конструкция, отделка и прочее)	Удельный вес по таблице	Ценностный коэффициент	Удельный вес после прироста, мен. коэф.	Описание элементов (материал, конструкция, отделка и прочее)	Удельный вес по таблице	Ценностный коэффициент	Удельный вес после прироста, мен. коэф.	
Фундамент									
Наружные стены									
Перегородки									
Перекрытия									
Крыша									
Полы									
Проемы	двери								
	окна								
Отделка	внутренняя								
	наружная								
Прочие работы									
процент износа									
Итого		100	×		% износа	Итого	100	×	

Наименование строения _____ Лит. _____ год постр. _____					Процент износа	Объем (м³)	Площадь (м²)	Высота (глубина)	Ширина	Длина	Материал и конструкция	Наименование сооружений литеры
Наименование конструктивных элементов	Описание элементов (материал, конструкция, отделка и прочее)	Удельный вес по таблице	Ценностный коэффициент	Удельный вес после прироста, мен. коэф.								
					Фундамент							
Наружные стены												
Перекрытия												
Крыша												
Полы												
Проемы	окна											
	двери											
Отделка	внутренняя											
	наружная											
Прочие работы												
процент износа												
Итого		100	×									

Дата обследования 21/11 - 997
20. 08. 2004г

Исполнил: *ману*
ману

Проверил: *Тег*



№	Наименование конструктивных элементов	Описание элементов (материал, конструкция или система, отделка и пр.)												
1	2	3												
1	Фундамент													
2	Наружные и внутренние капитальные стены													
3	Перегородки													
4	<table border="1"> <tr> <td data-bbox="247 772 343 862">Перекрытия</td> <td data-bbox="359 750 582 784">черепачное</td> </tr> <tr> <td></td> <td data-bbox="359 817 582 851">междуэтажное</td> </tr> </table>	Перекрытия	черепачное		междуэтажное									
Перекрытия	черепачное													
	междуэтажное													
5	Крыша													
6	<table border="1"> <tr> <td data-bbox="263 974 343 1086">Полы</td> <td data-bbox="359 974 582 1008">1-го этажа</td> </tr> <tr> <td></td> <td data-bbox="359 1041 582 1075">последующ. этажей</td> </tr> </table>	Полы	1-го этажа		последующ. этажей									
Полы	1-го этажа													
	последующ. этажей													
7	<table border="1"> <tr> <td data-bbox="263 1120 343 1232">Проемы</td> <td data-bbox="359 1120 582 1153">окна</td> </tr> <tr> <td></td> <td data-bbox="359 1187 582 1220">двери</td> </tr> </table>	Проемы	окна		двери									
Проемы	окна													
	двери													
8	<table border="1"> <tr> <td data-bbox="263 1265 343 1377">Отделка</td> <td data-bbox="359 1265 582 1299">внутренняя</td> </tr> <tr> <td></td> <td data-bbox="359 1332 582 1366">наружная</td> </tr> </table>	Отделка	внутренняя		наружная									
Отделка	внутренняя													
	наружная													
9	Отопление													
	Кухонные очаги													
10	<table border="1"> <tr> <td data-bbox="247 1635 343 1848">Электро. и сантех. устройства</td> <td></td> </tr> <tr><td></td><td></td></tr> <tr><td></td><td></td></tr> <tr><td></td><td></td></tr> <tr><td></td><td></td></tr> <tr><td></td><td></td></tr> </table>	Электро. и сантех. устройства												
Электро. и сантех. устройства														
11	Крыльца, лестницы и пр.													



V. Описание конструктивных элементов и определение износа жилого дома

Гр. капитальности I Год постройки 1999 г. Сборник № 4

Вид внутренней отделки проемной Литер по плану 27 Таблица № 39

№ по порядку	Наименование конструктивных элементов	Описание конструктивных элементов (материал, конструкция, отделка и др.)	Техническое состояние (осадки, трещины, гниль и т.п.)	Удельный вес конструкт. элементов	Поправка к удельному весу в %	Удельный вес конструкт. элементов с поправкой	Износ в %	Произведен % износа на удел. вес конструкт. элементов
1	2	3	4	5	6	7	8	9
1	Фундаменты	железобетонные блоки	хороши	3	1	3	5	0.2
2	а) Наружные и внутренние капитальные стены б) Перегородки	железобетонные панели ± = 36 см	хороши	20	1	20	5	1.0
		панели газосиликатные	хороши	6	1	6	0	
3	Перекрытия	чердачные железобетонные плиты	хороши	12	1	12	5	0.6
		междуэтажные						
4	Крыша	Грунтованная с внутренними водосточками	хороши	5	1	5	5	0.3
5	Полы	бетонный	хороши	10	1	10	0	
6	Проемы	оконные	хороши	10	1	10	0	
		дверные	Финишные					
7	Отделочн. раб.	внутренняя	Оштукатурено поделом	хороши	10	1	10	0
		наружная						
8	Санитарно- и электротехнические работы	центр. отопление	от ГИЗУ		8.2	1	8.2	0
		печное отопл.						
		водопровод	стальные трубы	хороши				
		электроосвещ.	стальная проводка		8.3	1	8.3	0
		радио	стальная проводка					
		кухонные очаги						
		телевидение	одна антенна					
		ванны						
		с газов. кол.						
		с дров. кол.						
с горяч. вод.								
	горячее водосн.	центральное						
	вентиляция							
	газоснабжение							
	мусоропровод	на						
	лифты	на						
	канализация	железные трубы						
9	Разные работы	штукатурка по бетону	хороши	6	1	6	5	0.3
		плитки		1.5	1	1.5	5	0.8
Итого:				100		100		3.2

% износа, приведенный к 100 по формуле: $\frac{\text{процент износа (гр. 9)} \times 100}{\text{удельный вес (гр. 7)}}$ $\frac{3.2 \times 100}{100} = 3.2\%$




Вариант Описание конструктивных элементов и определение износа основных приборов

№ постройки _____ г. Группа капитальности _____ Сборник № _____
 Литер по плану _____ Вид внутренней отделки _____ Таблица № _____

№ по порядку	Наименование конструктивных элементов	Описание конструктивных элементов (материал, конструкция, отделка и др.)	Техническое состояние (осадки, трещины, гниль и т.п.)	а Удельный вес конструкт. элементов	б Поправка к удельному весу в %	в Удельный вес конструкт. элементов с поправкой	г Износ в %	д Произведен. % износа на удел. вес конструкт. элементов
1	2	3	4	5	6	7	8	9
1	Фундаменты							
2	а) Наружные и внутренние капитальные стены б) Перегородки							
3	Перекрытия чердачные междуэтажные							
4	Крыша							
5	Полы							
6	Проемы оконные дверные							
7	Отделочн. раб. внутренняя наружная							
8	Санитарно- и электротехнические работы ванны с газов. кол. с дров. кол. с горяч. вод. горячее водосн. вентиляция газоснабжение мусоропровод лифты канализация	центр. отопление						
		печное отопл.						
		водопровод						
		электроосвещ.						
		радио						
		кухонные очаги						
		телевидение						
		с газ. кол.						
		с дров. кол.						
		с горяч. вод.						
9	Разные работы							
Итого:				100				

% износа, приведенные к 100 по формуле: $\frac{\text{процент износа (гр. 9)} \times 100}{\text{удельный вес (гр. 7)}}$




2. General Information (continued) (Page 2 of 2)

Item No.	Description	Quantity	Unit	Price	Total
1
2
3
4
5
6
7
8
9
10
11
12
13
14
15
16
17
18
19
20
21
22
23
24
25
26
27
28
29
30
31
32
33
34
35
36
37
38
39
40
41
42
43
44
45
46
47
48
49
50
51
52
53
54
55
56
57
58
59
60
61
62
63
64
65
66
67
68
69
70
71
72
73
74
75
76
77
78
79
80
81
82
83
84
85
86
87
88
89
90
91
92
93
94
95
96
97
98
99
100

IN WITNESS WHEREOF, I have hereunto set my hand and seal this ... day of ... 200...

Signature





Экспозиция № 1
 нежилые строения
 нежилые помещения.

ЭК

Примечание к гр 2. Помещения подвал
 и цокольных этажей учитываются
 после надземных этажей

к поэтапному плану строения расположено

Дата записи и литеры по плану	Этажи (начиная с 1-го этажа и кончая мезонином)	Номер помещения (квартиры, торгового, складского и т.п.)	Номер по плану строения комнаты, кухни, коридора и т.п.	Назначение частей помещения: жилая комната, канцелярское помещение, классная комната, больнич. палата, кухня, коридор и т.п.	Формула подсчета площади по внутреннему обмеру	жилые		торговые		промышленных (производ. предприятий)		в и др. щных риятий	творческих мастерских художников и скульпт.			прочие затраты		итого (по квартире, этажу, строению)	высота помещения (по внутреннему обмеру)	примечание
						основная	вспомогат. (подсобн.)	основная	вспомогат.	основная	вспомогат.		вспомогат.	основная	вспомогат.					
																32	33			
11/II-2000-2I	1	1		Помещение												14.5		2.64		
		2		Помещение												6.8				
		3		Помещение												22.5				
		4		Помещение												18.9				
		5		Помещение												25.2				
		6		Помещение												16.6				
		7		Помещение												2.4				
		8		Помещение												15.2				
				Итого по 1 му помещению:												83.2	42.4	125.6		





Для жилых помещений



ЭКСПЛИКАЦИЯ

к поэтажному плану жилого дома, расположенного в городе (поселке) Челябинск
 по улице (пер.) ул. Труда № 30

Дата записи и литера по плану	Этажи (начиная с 1 этажа и кончая мезонином)	Номер помещения (квартиры и пр.)	№ по плану строен. комнаты, кухни, коридора и т. п.	Назначение частей помещения жилая комната, кухня, коридор и т. п.	общая площадь	Площадь по внутреннему обмеру кв. м.		Высота помещения по внутреннему обмеру	Примечания. Самовольно возведенная или самовольно переоборудованная площадь в кв. м.
						жилая	вспомогател. (подсоб.)		
1/II-2000	I	1	1	кухня	13,2	13,2	2,64		
			2	ванная	7,0	7,0	"		
			3	туалет	2,5	2,5	"		
			4	жилая	22,5	22,5	"		
			5	жилая	18,6	18,6	"		
			6	жилая	25,2	25,2	"		
			7	жилая	16,5	16,5	"		
			8	коридор	19,4	19,4	"		
			Итого по 1 кв.:					124,9	124,9
		2	1	жилая	25,3	25,3	2,64		
			2	кухня	16,2	16,2	"		
			Итого по 2 кв.:					41,5	41,5
		3	1	коридор	22,7	22,7	2,64		
			2	жилая	17,7	17,7	"		
			3	кладовая	4,8	4,8	"		
			4	жилая	18,8	18,8	"		
			5	жилая	25,2	25,2	"		
			6	кладовая	1,2	1,2	"		
			7	туалет	1,2	1,2	"		
			8	ванная	1,7	1,7	"		
			9	кухня	13,6	13,6	"		
Итого по 3 кв.:					106,9	106,9	61,7	45,2	



Дата	Этажи (начиная с 1 этажа и кончая мезонином)	Номер помещения (квартиры и пр.)	№ по плану строен. комнаты, кухни, коридора и т. п.	Назначение частей помещения, жилая комната, кухня, коридор и т. п.	площадь	Площадь по внутреннему обмеру кв. м.			Высота помещения по внутреннему обмеру	Примечания Самовольно возведенные или самовольно переоборудованная площадь в кв. м.
						общая площадь	жилая	вспомогательная (подсоб.)		
1/II-2000.	I	31	1	кухня		17,5		17,5	2,64	
			2	ванная		6,8		6,8	"	
			3	жилая		22,5	22,5		"	
			4	жилая		18,9	18,9		"	
			5	жилая		25,2	25,2		"	
			6	жилая		16,6	16,6		"	
			7	туалет		2,4		2,4	"	
			8	коридор		15,7		15,7	"	
			Итого по 31 кв.:					125,6	125,6	83,2
		32	1	коридор		8,0		8,0	2,64	
			2	кладовая		2,1		2,1	"	
			3	жилая		17,7	17,7		"	
			4	кухня		8,7		8,7	"	
			5	туалет		1,0		1,0	"	
			6	ванная		2,6		2,6	"	
Итого по 32 кв.:					40,1	40,1	17,7	22,4		
		33	1	коридор		20,4		20,4	2,64	
			2	жилая		25,2	25,2		"	
			3	жилая		18,8	18,8		"	
			4	кладовая		3,5		3,5	"	
			5	жилая		17,8	17,8		"	
			6	ванная		6,8		6,8	"	
			7	туалет		2,4		2,4	"	
			8	кухня		13,6		13,6	"	
Итого по 33 кв.:					108,5	108,5	61,8	46,7		
Итого по I эт.:					547,5	547,5	332,5	215,0		
					421,9	421,9	249,3	142,6		



ЭКСПЛИКАЦИЯ

к поэтажному плану жилого дома, расположенного в городе (поселке) Челябинск



по улице (пер.) ул. Труда № 30

Дата записи и литеры по плану	Этажи (начиная с 1 этажа и кончая мезонином)	Номер помещения (квартиры и пр.)	№ по плану строен. комнаты, кухни, коридора и т. п.	Назначение частей помещения жилая комната, кухня, коридор и т. п.	Общая площадь	Площадь по внутреннему обмеру кв. м.		Высота помещения по внутреннему обмеру	Примечания. Самовольно возведенная или самовольно переоборудованная площадь в кв. м.	
						жилая	вспомогательн. (подсоб.)			
1/II-2000.	II	4	1	кухня	13,2		13,2	2,68		
			2	ванная	6,9		6,9	~		
			3	туалет	2,1		2,1	~		
			4	жилая	17,7	17,7		~		
			5	кладовая	3,5		3,5	~		
			6	жилая	18,5	18,5		~		
			7	жилая	25,2	25,2		~		
			8	жилая	16,4	16,4		~		
			9	коридор	20,4		20,4	~		
			10	балкон				1,1	~	
			11	балкон				1,2	~	
Итого по 4 кв.:					126,2	123,9	77,8	46,1	2,3	
		5	1	коридор	7,9		7,9	2,68		
			2	кладовая	2,0		2,0	~		
			3	жилая	17,8	17,8		~		
			4	кухня	8,7		8,7	~		
			5	туалет	1,0		1,0	~		
			6	ванная	2,6		2,6	~		
			7	балкон				1,1	~	
Итого по 5 кв.:					41,1	40,0	17,8	22,2	1,1	
		6	1	коридор	21,2		21,2	2,68		
			2	жилая	25,2	25,2		~		
			3	жилая	18,7	18,7		~		
			4	кладовая	2,5		2,5	~		
			5	жилая	17,8	17,8		~		



1/II-2000г


Дата и ли- те- ра по плану	Этажи (начиная с 1 этажа и кончая мезони- ном)	Номер по- меще- ния (квар- тиры и пр.)	№ по плану строен. комнаты, кухни, коридора и т. п.	Назначение частей помещения жилая комната, кухня, коридор и т. п.	общая площадь	Площадь по внутрен- нему обмеру кв. м.			Высота помеще- ния по внутрен- нему обмеру	Примечания. Самовольно возведенная или самоволь- но переоборуд. площадь в кв. м.
						общая пло- щадь	жилая	вспо- мога- тельн. (под- соб.)		
	II	6	6	ванная	6,9		6,9	2,68		
			7	туалет	2,1		2,1	н		
			8	Жилая	13,4	13,4	13,4	н		
			9	балкон				1,3	н	
			10	балкон				1,1	н	
			Итого по 6 кв. :		110,2	107,8	61,7	46,1	2,1	
		34	1	кухня	13,6		13,6	2,68		
			2	ванная	7,1		7,1	н		
			3	туалет	2,1		2,1	н		
			4	жилая	18,0	18,0		н		
			5	кладовая	3,5		3,5	н		
			6	жилая	18,2	18,2		н		
			7	жилая	25,3	25,3		н		
			8	жилая	16,6	16,6		н		
			9	коридор	20,2		20,2	н		
			10	балкон				1,1	н	
			11	балкон				1,3	н	
			Итого по 34 кв. :		127,6	125,2	78,7	46,5	2,4	
		35	1	коридор	7,9		7,9	2,68		
			2	кладовая	2,0		2,0			
			3	жилая	18,0	18,0				
			4	кухня	8,7		8,7			
			5	туалет	1,0		1,0			
			6	ванная	2,6		2,6			
			7	балкон				1,1		
			Итого по 35 кв. :		41,3	40,2	18,0	22,2	1,1	





ЭКСПЛИКАЦИЯ

к поэтажному плану жилого дома, расположенного в городе (поселке) Челябинск
 по улице (пер.) ул. Труда № 30

Дата записи и литеры по плану	Этажи (начиная с 1 этажа и кончая мезонином)	Номер помещения (квартиры и пр.)	№ по плану строен. комнаты, кухни, коридора и т. п.	Назначение частей помещения жилая комната, кухня, коридор и т. п.	Общая площадь	Площадь по внутреннему обмеру кв. м.			Высота помещения по внутреннему обмеру	Примечания. Самовольно возведенная или самовольно переоборудованная площадь в кв. м.	
						общая площадь	жилая	вспомогательн. (подсоб.)			
1/II-2000	II	36	1	коридор		20,5		20,5	2,68		
			2	жилая		25,3	25,3		н		
			3	жилая		18,7	18,7		н		
			4	кладовая		3,5		3,5	н		
			5	жилая		17,8	17,8		н		
			6	ванная		7,1		7,1	н		
			7	туалет		2,2		2,2	н		
			8	кухня		13,7		13,7	н		
			9	балкон					1,2	н	
			10	балкон					1,1	н	
Итого по 36 кв.:					111,1	108,8	61,8	47,0	2,3		
Итого по II эт.:					557,5	545,9	315,8	230,1	11,6		
	III	7	1	кухня		13,3		13,3	2,68		
			2	ванная		6,8		6,8	н		
			3	туалет		2,2		2,2	н		
			4	жилая		17,6	17,6		н		
			5	кладовая		3,3		3,3	н		
			6	жилая		18,7	18,7		н		
			7	жилая		25,2	25,2		н		
			8	жилая		16,5	16,5		н		
			9	коридор		20,5		20,5	н		
			10	балкон					1,1	н	
			11	балкон					1,2	н	
Итого по 7 кв.:					126,4	124,1	78,0	46,1	2,3		



Дата и литера по плану	Этажи (начиная с 1 этажа и кончая мезонином)	Номер помещения (квартиры и пр.)	№ по плану строен. комнаты, кухни, коридора и т. п.	Назначение частей помещения жилая комната, кухня, коридор и т. п.	площадь общая	Площадь по внутреннему обмеру кв. м.		Высота помещения по внутреннему обмеру	Примечания Самовольно возведенная или самовольно переоборудованная площадь в кв. м.	
						жилая	вспомогательн. (подсоб.)			
1/II-2000г	III	8	1	коридор	7,6		7,6	2,68		
			2	кладовая	1,9		1,9	н		
			3	жилая	18,0	18,0		н		
			4	кухня	8,8		8,8	н		
			5	туалет	1,0		1,0	н		
			6	ванная	2,6		2,6	н		
			7	балкон				1,1	н	
			Итого по 8 кв. :				41,0	39,9	18,0	21,9
		9	1	коридор	21,1		21,1	2,68		
			2	жилая	25,1	25,1		н		
			3	жилая	18,9	18,9		н		
			4	кладовая	2,3		2,3	н		
			5	жилая	17,9	17,9		н		
			6	ванная	6,7		6,7	н		
			7	туалет	2,1		2,1	н		
			8	кухня	13,5		13,5	н		
			9	балкон				1,3	н	
			10	балкон				1,1	н	
Итого по 9 кв. :				110,0	107,6	61,9	45,7	2,4		
		37	1	кухня	13,8		13,8	2,68		
			2	ванная	6,9		6,9	н		
			3	туалет	2,2		2,2	н		
			4	жилая	17,7	17,7		н		
			5	кладовая	2,1		2,1	н		
			6	жилая	18,8	18,8		н		
			7	жилая	25,3	25,3		н		
			8	жилая	16,5	16,5		н		
			9	коридор	21,4		21,4	н		



ЭКСПЛИКАЦИЯ 4



к поэтажному плану жилого дома, расположенного в городе (поселке) Челябинск

по улице (пер.) ул. Труда № 30

Дата записи и литеры по плану	Этажи (начиная с 1 этажа и кончая мезонином)	Номер помещения (квартиры и пр.)	№ по плану строен. комнаты, кухни, коридора и т. п.	Назначение частей помещения, жилая комната, кухня, коридор и т. п.	площадь	Площадь по внутреннему обмеру кв. м.			Высота помещения по внутреннему обмеру	Примечания. Самовольно возведенная или самовольно переоборудованная площадь в кв. м.		
						общая площадь	жилая	вспомогательная (подсоб.)				
1/II 2000г	III	37	10	балкон					1,1	2,68		
			11	балкон						1,3	"	
			Итого по 37 кв. :					127,1	124,7	78,3	46,4	2,4
		38	1	коридор		7,8		7,8		2,68		
			2	кладовая		2,1		2,1		"		
			3	жилая		17,9	17,9			"		
			4	кухня		8,7		8,7		"		
			5	туалет		1,0		1,0		"		
			6	ванная		2,6		2,6		"		
			7	балкон					1,1	"		
			Итого по 38 кв. :					41,2	40,1	17,9	22,2	1,1
		39	1	коридор		19,9		19,9		2,68		
			2	жилая		25,3	25,3			"		
			3	жилая		18,8	18,8			"		
			4	кладовая		3,5		3,5		"		
			5	жилая		17,7	17,7			"		
			6	ванная		7,0		7,0		"		
			7	туалет		2,3		2,3		"		
			8	кухня		13,8		13,8		"		
			9	балкон					1,2	"		
			10	балкон					1,1	"		
		Итого по 39 кв. :					110,6	108,3	61,8	46,5	2,3	
		Итого по III эт. :					556,1	544,5	315,9	228,6	11,6	



Дата и ли- те- ра по плану	Этажи (начиная с 1 этажа и кончая мезони- ном)	Номер поме- щения (квар- тиры и пр.)	№ по плану строен. комнаты, кухни, коридора и т. п.	Назначение частей помещения, жилая комната, кухня, коридор и т. п.	Площадь по внутрен- нему обмеру кв. м.			Высота помеще- ния по внутрен- нему обмеру	Примечания Самовольно возведенная или самоволь- но переоборуд. площадь в кв. м.
					общая пло- щадь	жилая	вспо- мога- тельн. (под- соб.)		
1/II 2002	IV	10	1	кухня	13.5	13.5	2.65		
			2	ванная	4.0	4.0	"		
			3	туалет	2.3	2.3	"		
			4	жилая	14.4	14.4	"		
			5	кладовая	3.5	3.5	"		
			6	жилая	18.4	18.4	"		
			7	жилая	25.4	25.4	"		
			8	жилая	11.8	11.8	"		
			9	коридор	24.5	24.5	"		
			10	балкон			1.1		
			11	балкон			1.2		
Итого по кв. 10: 126.4					124.1	123.3	50.8	2.3	
		11	1	коридор	4.9	4.9	2.65		
			2	кладовая	2.1	2.1	"		
			3	жилая	17.8	17.8	"		
			4	кухня	8.8	8.8	"		
			5	туалет	1.0	1.0	"		
			6	ванная	2.6	2.6	"		
			7	балкон					
Итого по кв. 11: 41.3					40.2	37.8	22.4	1.1	
		12	1	коридор	16.4	16.4	2.65		
			2	жилая	25.2	25.2			
			3	жилая	18.4	18.4			
			4	кладовая	4.2	4.2			
			5	жилая	18.0	18.0			
			6	ванная	6.8	6.8			
			7	туалет	2.3	2.3			
			8	кухня	15.5	15.5			




ЭКСПЛИКАЦИЯ 5



к поэтажному плану жилого дома, расположенного в городе (поселке) Челябинск

по улице (пер.) ул. Труда № 30

Дата записи и литера по плану	Этажи (начиная с 1 этажа и кончая мезонином)	Номер помещения (квартиры и пр.)	№ по плану строен. комнаты, кухни, коридора и т. п.	Назначение частей помещения, жилая комната, кухня, коридор и т. п.	Площадь по внутреннему обмеру кв. м.			Высота помещения по внутреннему обмеру	Примечания. Самовольно возведенная или самовольно переоборудованная площадь в кв. м.
					общая площадь	жилая	вспомогательн. (подсоб.)		
№ 200	IV	12	9	балкон				1.3	
			10	балкон				1.1	
Итого по 12 кв.:					109.8	104.4	61.9	45.5	2.4
		40	1	кухня	13.6		13.6	2.65	
			2	ванная	6.5		6.5	"	
			3	туалет	2.4		2.4	"	
			4	жилая	18.1	18.1		"	
			5	кладовая	4.3		4.3	"	
			6	жилая	18.8	18.8		"	
			7	жилая	25.2	25.2		"	
			8	коридор	19.3		19.3	"	
			9	балкон				1.3	
			10	балкон				1.1	
Итого по кв. 40:					108.2	61.1	46.1	2.4	
		41	1	коридор	11.9		11.9	2.65	
			2	кладовая	2.1		2.1	"	
			3	жилая	12.0	12.0		"	
			4	жилая	18.3	18.3		"	
			5	кухня	8.7		8.7	"	
			6	туалет	1.0		1.0	"	
			7	ванная	2.6		2.6	"	
			8	балкон				1.1	
Итого по кв. 41:					57.4	56.6	30.3	26.3	1.1



Дата и ли- те- ра по плану	Этажи (начиная с 1 этажа и кончая мезони- ном)	Номер по- меще- ния (квар- тиры и пр.)	№ по плану строен. комнаты, кухни, коридора и т. п.	Назначение частей помещения, жилая комната, кухня, коридор и т. п.	Площадь по внутрен- нему обмеру кв. м.			Высота по- меще- ния по внутрен- нему обмеру	Примечания. Самовольно возведенная или самоволь- но переоборуд. площадь в кв. м.
					общая пло- щадь	жилая	вспо- мога- тельн. (под- соб.)		
17.02.2000	IV	42	1	коридор	19.5	19.5	2.65		
			2	жилая	25.3	25.3	"		
			3	жилая	18.8	18.8	"		
			4	кладовая	3.2	3.2	"		
			5	жилая	18.1	18.1	"		
			6	ванная	6.8	6.8	"		
			7	туалет	2.6	2.6	"		
			8	кухня	13.8	13.8	"		
			9	балкон			1.2		
			10	балкон			1.1		
Итого по 42 кв. м.:					10.4	108.1	62.2	45.9	2.3
Итого по IV эт.:					536.2	544.6	304.6	134.0	11.6
	V	13	1	кухня	13.3	13.3	2.66		
			2	ванная	6.8	6.8	"		
			3	туалет	2.3	2.3	"		
			4	жилая	17.7	17.7	"		
			5	кладовая	3.5	3.5	"		
			6	жилая	18.6	18.6	"		
			7	жилая	25.2	25.2	"		
			8	жилая	12.1	12.1	"		
			9	коридор	24.4	24.4	"		
			10	балкон			1.1		
			11	балкон			1.2		
Итого по 13 кв. м.:					126.5	124.2	73.6	50.6	2.3
		14	1	коридор	7.8	7.8	2.66		
			2	кладовая	1.8	1.8	"		
			3	жилая	18.4	18.4	"		




ЭКСПЛИКАЦИЯ



к поэтажному плану жилого дома, расположенного в городе (поселке) Чембыжск

по улице (пер.) ул. Мухоморова № 30

Дата записи и литера по плану	Этажи (начиная с 1 этажа и кончая мезонином)	Номер помещения (квартиры и пр.)	№ по плану строен. комнаты, кухни, коридора и т. п.	Назначение частей помещений, жилая комната, кухня, коридор и т. п.	Площадь по внутреннему обмеру кв. м.			Высота помещения по внутреннему обмеру	Примечания. Самовольно возведенная или самовольно переоборудованная площадь в кв. м.
					общая площадь	жилая	вспомогательн. (подсоб.)		
1/1/2000	I	14	4	кухня	8.4		8.4	2.66	
			5	туалет	1.0		1.0	"	
			6	ванная	2.6		2.6	"	
			7	балкон				1.1	
			Итого по 14 кв.:				41.4	40.3	18.4
		15	1	коридор	20.2		20.2	2.66	
			2	мешина	25.2	25.2		"	
			3	мешина	18.8	18.8		"	
			4	кладовая	3.4		3.4	"	
			5	мешина	18.0	18.0		"	
			6	ванная	6.8		6.8	"	
			7	туалет	2.3		2.3	"	
			8	кухня	13.4		13.4	"	
			9	балкон				1.3	
			10	балкон				1.1	
Итого по 15 кв.:				110.5	108.1	62.0	46.1	2.4	
		43	1	кухня	13.6		13.6	2.66	
			2	ванная	4.1		4.1	"	
			3	туалет	2.1		2.1	"	
			4	мешина	17.4	17.4		"	
			5	кладовая	3.6		3.6	"	
			6	мешина	18.8	18.8		"	
			7	мешина	25.3	25.3		"	
			8	коридор	20.1		20.1	"	



Дата и литера по плану	Этажи (начиная с 1 этажа и кончая мезонином)	Номер помещения (квартиры и пр.)	№ по плану строен. комнаты, коридора и т. п.	Назначение частей помещения: жилая комната, кухня, коридор и т. п.	Площадь по внутреннему обмеру кв. м.			Высота помещения по внутреннему обмеру	Примечания: Самовольно возведенная или самовольно переоборудованная площадь в кв. м.
					общая площадь	жилая	вспомогательная (подсоб.)		
1/1/2000	V	43	9	балкон				1.3	
			10	балкон				1.1	
Итого по 43 кв.: 107.7					108.3	61.8	46.5	2.4	
		44	1	коридор	11.8	11.8		2.66	
			2	кладовая	2.1	2.1		"	
			3	шкаф	12.0	12.0		"	
			4	шкаф	18.3	18.3		"	
			5	кухня	8.8	8.8		"	
			6	туалет	1.0	1.0		"	
			7	ванная	2.6	2.6		"	
			8	балкон				1.1	"
Итого по 44 кв.: 54.4					56.6	30.3	26.3	1.1	
		45	1	коридор	18.8	18.8		2.66	
			2	шкаф	25.3	25.3		"	
			3	шкаф	18.4	18.4		"	
			4	кладовая	2.9	2.9		"	
			5	шкаф	18.8	18.8		"	
			6	ванная	6.8	6.8		"	
			7	туалет	2.4	2.4		"	
			8	кухня	13.5	13.5		"	
			9	балкон				1.2	"
			10	балкон				1.1	"
Итого по 45 кв.: 109.8					107.5	62.8	44.7	2.3	
Итого по V эт.: 556.8					545.0	308.9	236.1	11.6	





ЭКСПЛИКАЦИЯ

к поэтажному плану жилого дома, расположенного в городе (поселке) Челябинск



по улице (пер.) ул Труда № 30

Дата записи и литеры по плану	Этажи (начиная с 1 этажа и кончая мезонином)	Номер помещения (квартиры и пр.)	№ по плану строен. комнаты, кухни, коридора и т. п.	Назначение частей помещений: жилая комната, кухня, коридор и т. п.	Общая площадь	Площадь по внутреннему обмеру кв. м.		Высота помещений по внутреннему обмеру	Примечания. Самовольно возведенная или самовольно переоборудованная площадь в кв. м.
						общая площадь	жилая		
1/II-2000,	VI	16	1	кухня	14,9	14,9	2,66		
			2	ванная	6,9	6,9	~		
			3	туалет	2,3	2,3	~		
			4	жилая	18,2	18,2	~		
			5	кладовая	3,2	3,2	~		
			6	жилая	18,8	18,8	~		
			7	жилая	25,3	25,3	~		
			8	жилая	16,7	16,7	~		
			9	коридор	18,2	18,2	~		
			10	балкон			1,1	~	
			11	балкон			1,2	~	
Итого по 16 кв.:					126,8	124,5	79,0	45,5	2,3
	17		1	коридор	7,6	7,6	2,66		
			2	кладовая	2,0	2,0	~		
			3	жилая	18,3	18,3	~		
			4	кухня	8,7	8,7	~		
			5	туалет	1,0	1,0	~		
			6	ванная	2,6	2,6	~		
			7	балкон			1,1	~	
Итого по 17 кв.:					41,3	40,2	18,3	21,9	1,1
	18		1	коридор	20,2	20,2	2,66		
			2	жилая	25,3	25,3	~		
			3	жилая	18,9	18,9	~		
			4	кладовая	3,5	3,5	~		



1/II-2000г



Дата записи по плану	Этажи (начиная с 1 этажа и кончая мезонином)	Номер помещения (квартиры и пр.)	№ по плану строен. комнаты, кухни, коридора и т. п.	Назначение частей помещения: жилая комната, кухня, коридор и т. п.	Общая площадь	Площадь по внутреннему обмеру кв. м.			Высота помещения по внутреннему обмеру	Примечания: Самовольно возведенная или самовольно переоборудованная площадь в кв. м.
						общая площадь	жилая	вспомогательн. (подсоб.)		
	VІ	18	5	жилая		17,4	17,4		2,66	
			6	ванная		6,9		6,9	"	
			7	туалет		2,1		2,1	"	
			8	кухня		13,8		13,8	"	
			9	балкон					1,3	
			10	балкон					1,1	
			Итого по 18 кв.:		110,5	108,1	61,6	46,5	2,4	
		46	1	кухня		13,5		13,5	2,66	
			2	ванная		8,9		8,9	"	
			3	туалет		1,7		1,7	"	
			4	жилая		17,9	17,9		"	
			5	кладовая		4,7		4,7	"	
			6	жилая		18,8	18,8		"	
			7	жилая		25,3	25,3		"	
			8	жилая		11,9	11,9		"	
			9	коридор		21,9		21,9	"	
			10	балкон					1,1	
			11	балкон					1,3	
			Итого по 46 кв.:		127,0	124,6	73,9	50,7	2,4	
		47	1	коридор		7,8		7,8	2,66	
			2	кладовая		1,8		1,8	"	
			3	жилая		18,3	18,3		"	
			4	кухня		8,6		8,6	"	
			5	туалет		1,0		1,0	"	
			6	ванная		2,6		2,6	"	
			7	балкон					1,1	
			Итого по 47 кв.:		41,2	40,1	18,3	21,8	1,1	



ЭКСПЛИКАЦИЯ

к поэтажному плану жилого дома, расположенного в городе (поселке) Челябинск
 по улице (пер.) ул. Труда № 30

Дата записи и литеры по плану	Этажи (начиная с 1 этажа и кончая мезонином)	Номер помещения (квартиры и пр.)	№ по плану строен. комнаты, кухни, коридора и т. п.	Назначение частей помещений жилая комната, кухня, коридор и т. п.	общая площадь	Площадь по внутреннему обмеру кв. м.		Высота помещения по внутреннему обмеру	Примечания. Самовольно возведенная или самовольно переоборудованная площадь в кв. м.
						жилая	вспомогательная (подсоб.)		
1/II-2000г	VI	48	1	коридор	17,9		17,9	2,66	
			2	жилая	25,4	25,4		"	
			3	жилая	12,5	12,5		"	
			4	кладовая	4,1		4,1	"	
			5	жилая	12,2	12,2		"	
			6	ванная	7,0		7,0	"	
			7	туалет	2,3		2,3	"	
			8	кухня	14,8		14,8	"	
			9	балкон				1,2	
			10	балкон				1,1	
Итого по 48 кв.:					110,5	102,2	62,1	46,1	2,3
Итого по VI эт.:					557,3	545,7	313,2	232,5	11,6
	VII	19	1	кухня	13,5		13,5	2,70	
			2	ванная	7,0		7,0	"	
			3	туалет	2,1		2,1	"	
			4	жилая	17,2	17,2		"	
			5	кладовая	3,5		3,5	"	
			6	жилая	12,9	12,9		"	
			7	жилая	25,4	25,4		"	
			8	жилая	12,0	12,0		"	
			9	коридор	24,3		24,3	"	
			10	балкон				1,1	
			11	балкон				1,2	
Итого по 19 кв.:					126,8	124,5	74,1	50,4	2,3



Дата записи
литера по плану

Этажи (начиная с 1 этажа и кончая мезонином)	Номер помещения (квартиры и пр.)	№ по плану строен. комнаты, кухни, коридора и т. п.	Назначение частей помещения жилая комната, кухня, коридор и т. п.	Общая площадь	Площадь по внутреннему обмеру кв. м.		Высота помещения по внутреннему обмеру	Примечания. Самовольно возведенная или самовольно переоборудованная площадь в кв. м.
					общая площадь	жилая		



1/II-2000.	VII	20	1	коридор		7,7		7,7	2,70		
			2	кладовая		1,9		1,9	"		
			3	жилая		18,3	18,3			"	
			4	кухня		8,7		8,7		"	
			5	туалет		1,0		1,0		"	
			6	ванная		2,6		2,6		"	
			7	балкон						1,1	

Итого по 20 кв.: 41,3 40,2 18,3 21,9 1,1

		21	1	коридор		19,8		19,8	2,70		
			2	жилая		25,2	25,2			"	
			3	жилая		18,9	18,9			"	
			4	кладовая		3,5		3,5		"	
			5	жилая		17,9	17,9			"	
			6	ванная		6,9		6,9		"	
			7	туалет		2,3		2,3		"	
			8	кухня		13,8		13,8		"	
			9	балкон						1,3	
			10	балкон						1,1	

Итого по 21 кв.: 110,7 108,3 62,0 46,3 2,4

		49	1	кухня		13,7		13,7	2,70		
			2	ванная		7,0		7,0		"	
			3	туалет		2,2		2,2		"	
			4	жилая		18,3	18,3			"	
			5	кладовая		3,4		3,4		"	
			6	жилая		12,9	12,9			"	
			7	жилая		25,2	25,2			"	
			8	жилая		11,9	11,9			"	
			9	кладовая		1,8		1,8		"	




ЭКСПЛИКАЦИЯ



к поэтажному плану жилого дома, расположенного в городе (поселке) Челябинск

по улице (пер.) ул. Труда № 30

Дата записи и литеры по плану	Этажи (начиная с 1 этажа и кончая мезонином)	Номер помещения (квартиры и пр.)	№ по плану строен. комнаты, кухни, коридора и т. п.	Назначение частей помещения, жилая комната, кухня, коридор и т. п.	Площадь по внутреннему обмеру кв. м.			Высота помещения по внутреннему обмеру	Примечания. Самовольно возведенная или самовольно переоборудованная площадь в кв. м.
					общая площадь	жилая	вспомогательн. (подсоб.)		
1/II-2000.	VII	49	10	коридор	22,1		22,1	2,70	
			11	балкон				1,3	
			12	балкон				1,1	
Итого по 49 кв.:					126,9	124,5	74,3	50,2	2,4
		50	1	коридор	8,0		8,0	2,70	
			2	кладовая	1,2		1,2	"	
			3	жилая	18,3	18,3		"	
			4	кухня	8,7		8,7	"	
			5	туалет	1,0		1,0	"	
			6	ванная	2,6		2,6	"	
			7	балкон				1,1	
Итого по 50 кв.:					41,5	40,4	18,3	22,1	1,1
		51	1	коридор	20,0		20,0	2,70	
			2	жилая	25,3	25,3		"	
			3	жилая	18,9	18,9		"	
			4	кладовая	3,4		3,4	"	
			5	жилая	17,7	17,7		"	
			6	ванная	6,9		6,9	"	
			7	туалет	2,2		2,2	"	
			8	кухня	13,2		13,2	"	
			9	балкон				1,2	
			10	балкон				1,1	
Итого по 51 кв.:					110,5	108,2	61,9	46,3	2,3
Итого по VII кв.:					557,7	546,1	308,9	237,2	11,6



Дата и литера по плану	Этажи (начиная с 1 этажа и кончая мезонином)	Номер помещения (квартиры и пр.)	№ по плану строен. комнаты, кухни, коридора и т. п.	Назначение частей помещения: жилая комната, кухня, коридор и т. п.	площадь	Площадь по внутреннему обмеру кв. м.		Высота помещения по внутреннему обмеру	Примечания: Самовольно возведенная или самовольно переоборудованная площадь в кв. м.
						общая площадь	жилая		
1/II-2000	VIII	22	1	кухня		13,7	13,7	2,67	
			2	ванная		7,1	7,1	"	
			3	туалет		2,1	2,1	"	
			4	жилая		17,5	17,5	"	
			5	кладовая		3,5	3,5	"	
			6	жилая		18,7	18,7	"	
			7	жилая		25,3	25,3	"	
			8	жилая		16,6	16,6	"	
			9	коридор		20,1	20,1	"	
			10	балкон				1,1	
			11	балкон				1,2	
Итого по 22 кв.:					126,9	124,6	78,1	46,5	2,3
		23	1	коридор		7,8	7,8	2,67	
			2	кладовая		2,4	2,4	"	
			3	жилая		17,7	17,7	"	
			4	кухня		8,8	8,8	"	
			5	туалет		1,0	1,0	"	
			6	ванная		2,6	2,6	"	
			7	балкон				1,1	
Итого по 23 кв.:					41,4	40,3	17,7	22,6	1,1
		24	1	коридор		19,7	19,7	2,67	
			2	жилая		25,3	25,3	"	
			3	жилая		18,8	18,8	"	
			4	кладовая		3,5	3,5	"	
			5	жилая		17,8	17,8	"	
			6	ванная		7,0	7,0	"	
			7	туалет		2,2	2,2	"	
			8	кухня		13,8	13,8	"	





ЭКСПЛИКАЦИЯ 10

к поэтажному плану жилого дома, расположенного в городе (поселке) Челябинск
по улице (пер.) ул. Труда № 30

Дата записи и литеры по плану	Этажи (начиная с 1 этажа и кончая мезонином)	Номер помещения (квартиры и пр.)	№ по плану строен. комнаты, кухни, коридора и т. п.	Назначение частей помещения, жилая комната, кухня, коридор и т. п.	площадь	Площадь по внутреннему обмеру кв. м.			Высота помещения по внутреннему обмеру	Примечания. Самовольно возведенная или самовольно переоборудованная площадь в кв. м.
						общая площадь	жилая	вспомогательн. (подсоб.)		
1/II-2000г.	VIII	24	9	балкон				1,3		
			10	балкон				1,1		
			Итого по 24 кв.:		110,5	108,1	61,9	46,2	2,4	
		52	1	кухня		13,7		13,7	2,67	
			2	ванная		7,0		7,0	"	
			3	туалет		2,5		2,5	"	
			4	жилая		22,6	22,6		"	
			5	жилая		18,9	18,9		"	
			6	жилая		25,2	25,2		"	
			7	жилая		11,9	11,9		"	
			8	кладовая		1,8		1,8	"	
			9	коридор		21,1		21,1	"	
			10	балкон					1,1	
			11	балкон					1,3	
			Итого по 52 кв.:		127,1	124,7	78,6	46,1	2,4	
		53	1	коридор		7,7		7,7	2,67	
			2	кладовая		1,8		1,8	"	
			3	жилая		18,5	18,5		"	
			4	кухня		8,7		8,7	"	
			5	туалет		1,0		1,0	"	
			6	ванная		2,6		2,6	"	
			7	балкон					1,1	
			Итого по 53 кв.:		41,4	40,3	18,5	21,8	1,1	



Дата и литера по плану	Этажи (начиная с 1 этажа и кончая мезонином)	Номер помещения (квартиры и пр.)	№ по плану строен. комнаты, кухни, коридора и т. п.	Назначение частей помещений, жилая комната, кухня, коридор и т. п.	общая площадь	Площадь по внутреннему обмеру кв. м.		Высота помещения по внутреннему обмеру	Примечания Самовольно возведенная или самовольно переоборуд. площадь в кв. м.
						жилая	вспомогательн. (подсоб.)		
1/II-2000,	VIII	54	1	коридор	14,3		14,3	2,67	
			2	жилая	25,3	25,3		"	
			3	жилая	18,2	18,2		"	
			4	кладовая	4,2		4,2	"	
			5	жилая	18,3	18,3		"	
			6	ванная	8,6		8,6	"	
			7	туалет	2,5		2,5	"	
			8	кухня	16,0		16,0	"	
			9	балкон				1,1	
			10	балкон				1,2	
Итого по 54 кв.:					110,3	108,0	62,4	45,6	2,3
Итого по VIII эт.:					557,6	546,0	317,2	228,8	11,6
	IX	25	1	кухня	13,3		13,3	2,69	
			2	ванная	7,0		7,0	"	
			3	туалет	2,5		2,5	"	
			4	жилая	22,6	22,6		"	
			5	жилая	18,7	18,7		"	
			6	жилая	25,4	25,4		"	
			7	жилая	11,9	11,9		"	
			8	кладовая	2,1		2,1	"	
			9	коридор	21,0		21,0	"	
			10	балкон				1,1	
			11	балкон				1,2	
Итого по 25 кв.:					126,8	124,5	78,6	45,9	2,3
		26	1	коридор	7,6		7,6	2,69	
			2	кладовая	2,2		2,2	"	
			3	жилая	18,3	18,3		"	




ЭКСПЛИКАЦИЯ



к поэтажному плану жилого дома, расположенного в городе (поселке) Челябинск

по улице (пер.) ул Труда № 30

Дата записи и литеры по плану	Этажи (начиная с 1 этажа и кончая мезонином)	Номер помещения (квартиры и пр.)	№ по плану строен. комнаты, кухни, коридора и т. п.	Назначение частей помещения жилая комната, кухня, коридор и т. п.	общая площадь	Площадь по внутреннему обмеру кв. м.		Высота помещения по внутреннему обмеру	Примечания. Самовольно возведенная или самовольно переоборудованная площадь в кв. м.	
						общая площадь	жилая			
1/II-2000.	IX	26	4	кухня	8,7	8,7	2,69			
			5	туалет	1,0	1,0	"			
			6	ванная	2,6	2,6	"			
			7	балкон			1,1			
Итого по 26 кв.:					41,5	40,4	18,3	22,1	1,1	
		27	1	коридор	20,0		20,0	2,69		
			2	жилая	25,2	25,2	"			
			3	жилая	18,9	18,9	"			
			4	кладовая	3,3		3,3	"		
			5	жилая	18,1	18,1	"			
			6	ванная	7,0		7,0	"		
			7	туалет	2,5		2,5	"		
			8	кухня	13,2		13,2	"		
			9	балкон				1,3		
			10	балкон				1,1		
Итого по 27 кв.:					110,6	108,2	62,2	46,0	2,4	
		55	1	кухня	13,7		13,7	2,69		
			2	ванная	6,9		6,9	"		
			3	туалет	2,4		2,4	"		
			4	жилая	22,5	22,5	"			
			5	жилая	18,9	18,9	"			
			6	жилая	25,2	25,2	"			
			7	жилая	12,0	12,0	"			
			8	кладовая	1,8		1,8	"		



Дата записи по плану	Этажи (начиная с 1 этажа и кончая мезонином)	Номер помещения (квартиры и пр.)	№ по плану строен. комнаты, кухни, коридора и т. п.	Назначение частей помещения, жилая комната, кухня, коридор и т. п.	Общая площадь	Площадь по внутреннему обмеру кв. м.			Высота помещений по внутреннему обмеру	Примечания. Самовольно возведенная или самовольно переоборудованная площадь в кв. м.
						общая площадь	жилая	вспомогательная (подсоб.)		
1/II-2000.	IX	55	9	коридор		21,2		21,2	2,69	
			10	балкон					1,1	
			11	балкон					1,3	
		Итого по 55 кв.:			127,0	124,6	78,6	46,0	2,4	
		56	1	коридор		7,8		7,8	2,69	
			2	кладовая		1,8		1,8	"	
			3	жилая		18,3	18,3		"	
			4	кухня		8,7		8,7	"	
			5	туалет		1,0		1,0	"	
			6	ванная		2,6		2,6	"	
			7	балкон					1,1	
			Итого по 56 кв.:			41,3	40,2	18,3	21,9	1,1
		57	1	коридор		19,5		19,5	2,69	
			2	жилая		25,2	25,2		"	
			3	жилая		18,7	18,7		"	
			4	кладовая		3,2		3,2	"	
			5	жилая		12,3	12,3		"	
			6	ванная		6,9		6,9	"	
			7	туалет		2,5		2,5	"	
			8	кухня		13,9		13,9	"	
			9	балкон					1,2	
			10	балкон					1,1	
Итого по 57 кв.:			110,5	108,2	62,2	46,0	2,3			
Итого по IX эт.:			557,7	546,1	318,2	227,9	11,6			





ЭКСПЛИКАЦИЯ 12



к поэтажному плану жилого дома, расположенного в городе (поселке) Челябинск

по улице (пер.) ул. Труда № 30

Дата записи и литера по плану	Этажи (начиная с 1 этажа и кончая мезонином)	Номер помещения (квартиры и пр.)	№ по плану строен. комнаты, кухни, коридора и т. п.	Назначение частей помещения, жилая комната, кухня, коридор и т. п.	Общая площадь	Площадь по внутреннему обмеру кв. м.		Высота помещения по внутреннему обмеру	Примечания. Самовольно возведенная или самовольно переоборудованная площадь в кв. м.	
						общая площадь	жилая			
1/II-2000.	X	28	1	кухня		13,1	13,1	2,67		
			2	ванная		7,0	7,0	"		
			3	туалет		2,5	2,5	"		
			4	жилая		22,6	22,6	"		
			5	жилая		18,6	18,6	"		
			6	жилая		25,2	25,2	"		
			7	жилая		12,0	12,0	"		
			8	кладовая		2,1		2,1	"	
			9	коридор		21,4		21,4	"	
			10	балкон					1,1	
			11	балкон					1,2	
Итого по 28 кв.:					126,8	124,5	78,4	46,1	2,3	
		29	1	коридор		8,0	8,0	2,67		
			2	кладовая		2,1		2,1	"	
			3	жилая		17,8	17,8	"		
			4	кухня		8,7		8,7	"	
			5	туалет		1,0		1,0	"	
			6	ванная		2,6		2,6	"	
			7	балкон					1,1	
Итого по 29 кв.:					41,3	40,2	17,8	22,4	1,1	
		30	1	коридор		19,9		19,9	2,67	
			2	жилая		25,4	25,4	"		
			3	жилая		18,7	18,7	"		
			4	кладовая		3,5		3,5	"	



Дата записи по плану	Этажи (начиная с 1 этажа и кончая мезонином)	Номер помещения (квартиры и пр.)	№ по плану строен. комнаты, кухни, коридора и т. п.	Назначение частей помещения: жилая комната, кухня, коридор и т. п.	Общая площадь	Площадь по внутреннему обмеру кв. м.			Высота помещения по внутреннему обмеру	Примечания. Самовольно возведенная или самовольно переоборудованная площадь в кв. м.
						общая площадь	жилая	вспомогательн. (подсоб.)		
1/II-2000	X	30	5	жилая		17,8	17,8		2,67	
			6	ванная		7,0		7,0	"	
			7	туалет		2,4		2,4	"	
			8	кухня		13,6		13,6	"	
			9	балкон					1,3	
			10	балкон					1,1	
			Итого по 30 кв.:		110,7	108,8	61,9	46,4	2,4	
		58	1	кухня		13,9		13,9	2,67	
			2	ванная		7,1		7,1	"	
			3	туалет		2,4		2,4	"	
			4	жилая		18,3	18,3		"	
			5	кладовая		4,1		4,1	"	
			6	жилая		18,2	18,2		"	
			7	жилая		25,3	25,3		"	
			8	жилая		10,6	10,6		"	
			9	кладовая		3,3		3,3	"	
			10	коридор		21,0		21,0	"	
			11	балкон					1,3	
			12	балкон					1,1	
			Итого по 58 кв.:		127,2	124,8	73,0	51,2	2,4	
		59	1	коридор		7,5		7,5	2,67	
			2	кладовая		2,1		2,1	"	
			3	жилая		18,2	18,2		"	
			4	кухня		8,8		8,8	"	
			5	туалет		1,0		1,0	"	
			6	ванная		2,6		2,6	"	
			7	балкон					1,1	
			Итого по 59 кв.:		41,3	40,2	18,2	22,0	1,1	




Для жилых домов

ЭКСПЛИКАЦИЯ 13



к поэтажному плану жилого дома, расположенного в городе (поселке) Челябинск
 по улице (пер.) ул. Труда № 30

Дата записи и литера по плану	Этажи (начиная с 1 этажа и кончая мезонином)	Номер помещения (квартиры и пр.)	№ по плану строен. комнаты, кухни, коридора и т. п.	Назначение частей помещения жилая комната, кухня, коридор и т. п.	Общая площадь	Площадь по внутреннему обмеру кв. м.			Высота помещений по внутреннему обмеру	Примечания. Самовольно возведенная или самовольно переоборудованная площадь в кв. м.
						общая площадь	жилая	вспомогательн. (подсоб.)		
1/II-2000	X	60	1	коридор		20,1		20,1	2,57	
			2	жилая		25,3	25,3		"	
			3	жилая		18,8	18,8		"	
			4	кладовая		3,0		3,0	"	
			5	жилая		18,1	18,1		"	
			6	ванная		7,0		7,0	"	
			7	туалет		2,0		2,0	"	
			8	кухня		13,4		13,4	"	
			9	балкон					1,2	
			10	балкон					1,1	
Итого по 60 кв.:					110,0	107,7	62,2	45,5	2,3	
Итого по X 27:					557,3	545,7	311,5	234,2	11,6	
Итого по дому:					5436,1	5331,7	3066,5	2265,2		
			1	Машинный двор	8,6			2,68		
			2	-//-	8,6			"		
Итого:					17,2					
Тюльган			1	Грибница	25,2			2,26		
			15	Эксплуатационная	8,7			2,29		
Итого:					33,9					



Дата записи литера по плану	Этажи (начиная с 1 этажа и кончая мезонином)	Номер помещения (квартиры и пр.)	№ по плану строен. комнаты, кухни, коридора и т. п.	Назначение частей помещения, жилая комната, кухня, коридор и т. п.	Площадь по внутреннему обмеру кв. м.			Высота помещения по внутреннему обмеру	Примечания. Самовольно возведенная или самовольно переоборудованная площадь в кв. м.
					общая площадь	жилая	вспомогател. (подсоб.)		
	I		1	Мусоросборник	3,7				
			2	Мусоросборник	3,6				
				Итого:	7,3				
			19	лестничных площадок:					
	I			5,81 x 2,46 - 1,84 x 1,81	14,4				✓
	II			5,82 x 4,35 - 1,92 x 1,82	21,8				✓
	III			5,82 x 4,35 - 1,92 x 1,80	21,8				✓
	IV			5,80 x 4,36 - 1,92 x 1,80	21,8				
	V			5,89 x 4,37 - 1,93 x 1,82	21,8				
	VI			5,82 x 4,34 - 1,92 x 1,81	21,8				
	VII			5,80 x 4,34 - 1,92 x 1,80	21,8				
	VIII			5,80 x 4,38 - 1,92 x 1,84	21,8				
	IX			5,88 x 4,33 - 1,92 x 1,84	21,5				
	X			5,88 x 4,34 - 1,81 x 1,93	21,5				
				Итого:	213,0				
	2 I			5,80 x 2,55 + 1,82 x 1,87 =	18,0				✓
	II			5,84 x 4,36 + 1,80 x 1,92 =	22,0				✓
	III			5,83 x 4,37 - 1,92 x 1,82 =	22,0				✓
	IV			5,83 x 4,37 - 1,92 x 1,81	22,0				
	V			5,80 x 4,36 - 1,92 x 1,80	21,8				
	VI			5,82 x 4,36 - 1,92 x 1,89	22,0				
	VII			5,82 x 4,36 - 1,92 x 1,80	21,9				
	VIII			5,82 x 4,36 - 1,92 x 1,89	21,8				
	IX			5,83 x 4,36 - 1,92 x 1,80	21,9				
	X			5,82 x 4,35 - 1,92 x 1,80	21,8				
				Итого:	215,2				



Всего: 428,2 x 1,1 = 471,0



ЭКСПЛИКАЦИЯ 13

к поэтажному плану жилого дома, расположенного в городе (поселке) Челябинск
по улице (пер.) ул. Труда № 30

Дата записи и литеры по плану	Этажи (начиная с 1 этажа и кончая мезонином)	Номер помещения (квартиры и пр.)	№ по плану строен. комнаты, кухни, коридора и т. п.	Назначение частей помещения жилая комната, кухня, коридор и т. п.	Общая площадь	Площадь по внутреннему обмеру кв. м.			Высота помещения по внутреннему обмеру	Примечания. Самовольно возведенная или самовольно переоборудованная площадь в кв. м.	
						общая площадь	жилая	вспомогательная (подсоб.)			
1/II-2000	X	60	1	коридор		20,1		20,1	2,67		
			2	жилая		25,3	25,3		"		
			3	жилая		18,8	18,8		"		
			4	кладовая		3,0		3,0	"		
			5	жилая		18,1	18,1		"		
			6	ванная		7,0		7,0	"		
			7	туалет		2,0		2,0	"		
			8	кухня		13,4		13,4	"		
			9	балкон					1,2		
			10	балкон					1,1		
			Итого по 60 кв.:			110,0	107,7	62,2	45,5	2,3	
			Итого по X эт.:			557,3	545,7	311,5	234,2	11,6	
			Всего по дому:			5436,1	5331,7	3066,5	2265,2		
			1	Машино-бур		8,6			2,68		
			2	-"-		8,6			"		
			Итого:			17,2					
			1	Грунтовая		25,2			2,26		
			15	Грунтоустойная		8,7			2,29		
			Итого:			33,9					




Для жилых домов

ЭКСПЛИКАЦИЯ 14

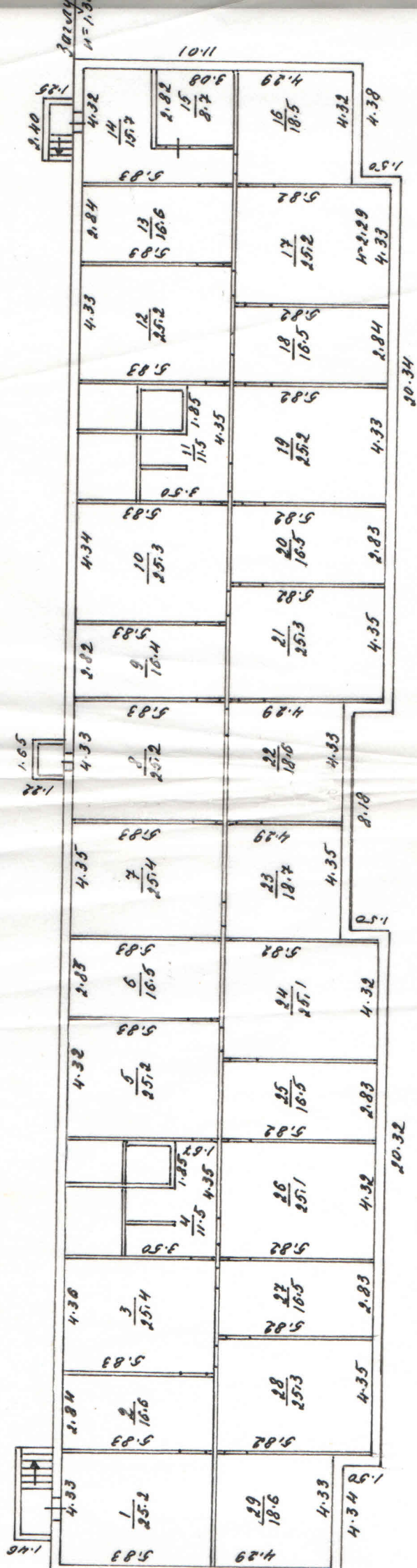
к поэтажному плану жилого дома, расположенного в городе (поселке) Чембиски

по улице (пер.) Грибуца № 30

Дата записи и литеры по плану	Этажи (начиная с 1 этажа и кончая мезонином)	Номер помещения (квартиры и пр.)	№ по плану строен. комнаты, кухни, коридора и т. п.	Назначение частей помещения, жилая комната, кухня, коридор и т. п.	Площадь по внутреннему обмеру кв. м.			Высота помещения по внутреннему обмеру	Примечания. Самовольно возведенная или самовольно переоборудованная площадь в кв. м.
					общая площадь	жилая	вспомогательн. (подсоб.)		
1/1 2000г		В		технопомещение					
			2	Помещение	16,6				
			3	Помещение	25,4				
			4	Коридор	11,5				
			5	Помещение	25,2				
			6	Помещение	16,5				
			7	Помещение	25,4				
			8	Помещение	25,2				
			9	Помещение	16,4				
			10	Помещение	25,3				
			11	Коридор	11,5				
			12	Помещение	25,2				
			13	Помещение	16,6				
			14	Коридор	15,7				
			16	Помещение	18,5				
			17	Помещение	25,2				
			18	Помещение	16,5				
			19	Помещение	25,2				
			20	Помещение	16,5				
			21	Помещение	25,3				
			22	Помещение	18,6				
			23	Помещение	18,7				
			24	Помещение	25,1				
			25	Помещение	16,5				
			25	Помещение	25,4				
			27	Помещение	16,5				
			28	Помещение	25,3				



Шоубан

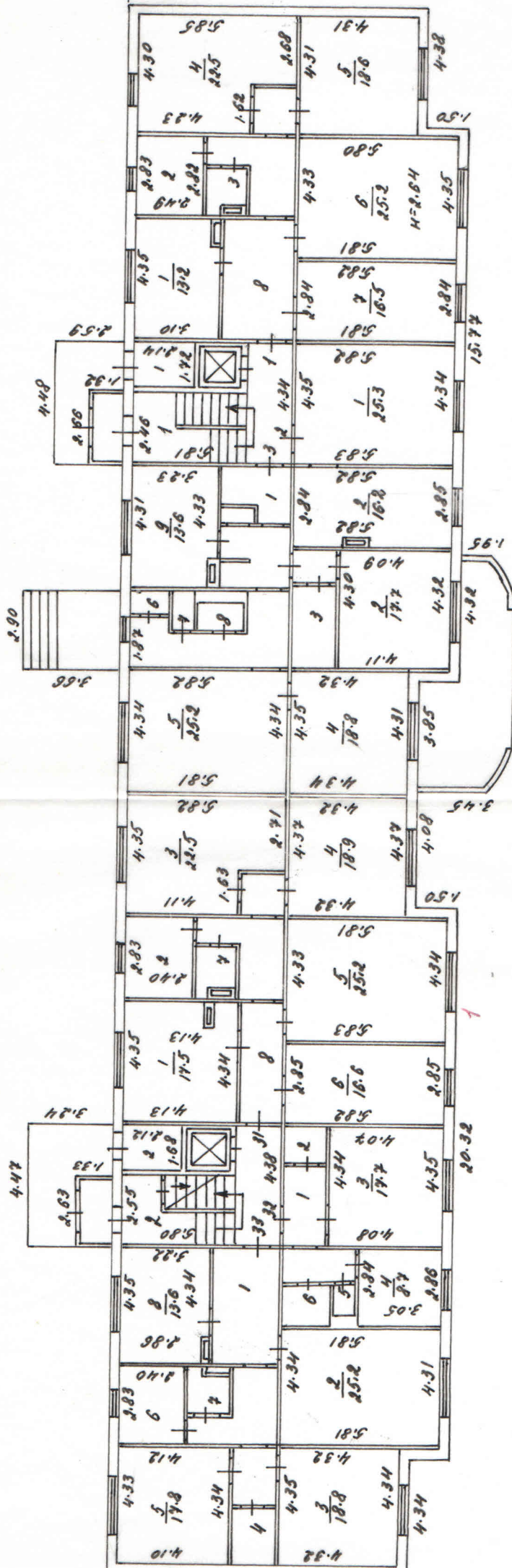


ул. Шуруда № 30

САМНХ	Челябинское недропольное бюро технологической инвентаризации	РФРСР
Лист	Листов	Масштаб
№	2/кв. 99г	1:200
Дата	2/кв. 99г	Год
Исполнитель	Шукурова Е.В.	Инженер
Главный	Соловизкина М.В.	Инженер
Бригадир	Некрасова Е.?	Инженер
Нач. бюро		




I этаж

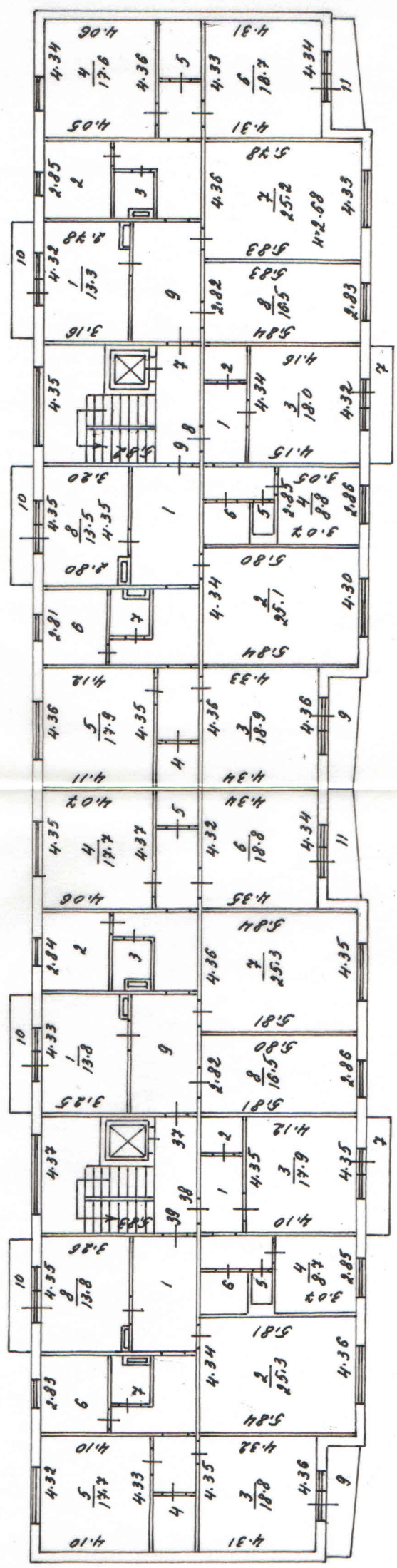


ул. Гурьуда N 30

ВНИИХ	Челябское межрайонное бюро технической инвентаризации	РОСРСР
Лист	Специальный план "А"	Масштаб
№	по ул. Гурьуда N 30	1:200
Дата	7/11/99	Инженер
		Т. И. С.
		Шакурова Ш.З.
		Голубизина С.В.
		Некрасова Ж.З.
		Бригадир
		Нач. бюро



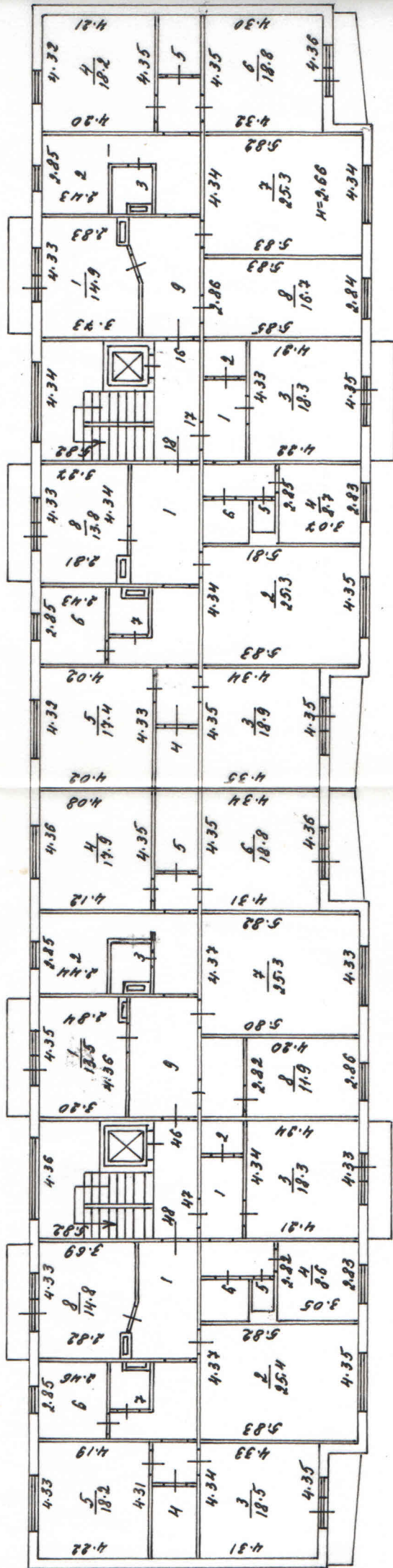
III
Жилое





ул. Гипария № 30



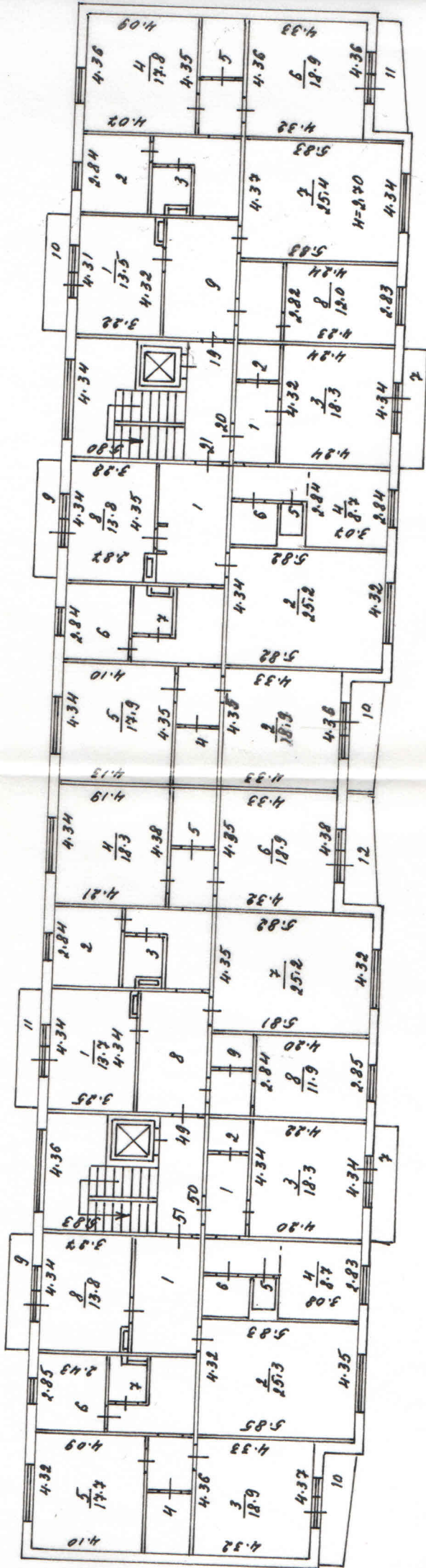
модуль VII




ул. Сипыга N 30



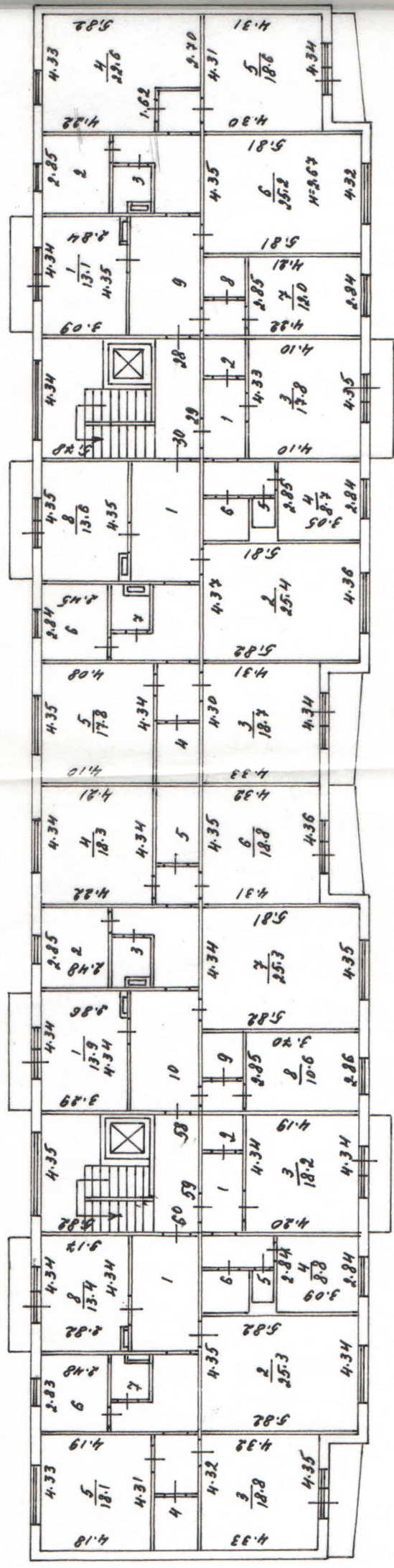
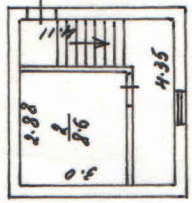
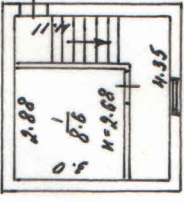
VII 3702K



ул. Сибиряга N 30



CHC DWG



ул. Шипыга N 30